

Steildach:
Ziegeldeckung
Lattung 5cm
Konterlattung 5cm
Aufsparrendämmelement 22cm
Unterdeckbahn
Schalung 2,4cm
Gipskartonplatte 1,5cm
Sparren sichtbar

KLH 9,4cm
Trennlage/Dampfsperre
Sandausgleich 3cm
TDPL 5cm
Estrich 7cm
Belag

AW 1-Aussenwand KLH:
Holzschalung 2,4cm
Lattung 5cm
Winddichtung
Dämmung 16cm zweilagig
KLH 9,4cm
wahlweise Gipskarton 1,5cm

AW 2-Aussenwand massiv:
Innenputz 1,5cm
Stahlbeton 25cm
Abdichtung
Wärmedämmung XPS 16cm

Steildach:
Ziegeldeckung
Lattung 5cm
Konterlattung 5cm
Aufsparrendämmelement 22cm
Unterdeckbahn
Schalung 2,4cm
Gipskartonplatte 1,5cm
Sparren sichtbar

AW 4-Aussenwand massiv Ziegel:
Innenputz 1,5cm
Hochlochziegel 25cm
WDVS 16cm
Aussenputz 5mm

D3-Decke Trenndecke KLH:
KLH 9,4cm
Trennlage/Dampfsperre
Sandausgleich 3cm
TDPL 5cm
Estrich 7cm
Belag

Steildach:
Ziegeldeckung
Lattung 5cm
Konterlattung 5cm
Aufsparrendämmelement 22cm
Unterdeckbahn
Schalung 2,4cm
Gipskartonplatte 1,5cm
Sparren sichtbar

D3-Decke Trenndecke KLH:
KLH 9,4cm
Trennlage/Dampfsperre
Sandausgleich 3cm
TDPL 5cm
Estrich 7cm
Belag

AW 3-Aussenwand Sauna:
Sichtbeton, Dichtbeton 20cm
Dämmung 16cm
Dampfsperre
Holzverkleidung

AW 1-Aussenwand KLH:
Holzschalung 2,4cm
Lattung 5cm
Winddichtung
Dämmung 16cm zweilagig
KLH 9,4cm
wahlweise Gipskarton 1,5cm

AW 2-Aussenwand massiv:
Innenputz 1,5cm
Stahlbeton 25cm
Abdichtung
Wärmedämmung XPS 16cm

Steildach:
Ziegeldeckung
Lattung 5cm
Konterlattung 5cm
Aufsparrendämmelement 22cm
Unterdeckbahn
Schalung 2,4cm
Gipskartonplatte 1,5cm
Sparren sichtbar

D3-Decke Trenndecke KLH:
KLH 9,4cm
Trennlage/Dampfsperre
Sandausgleich 3cm
TDPL 5cm
Estrich 7cm
Belag

AW 1-Aussenwand KLH:
Holzschalung 2,4cm
Lattung 5cm
Winddichtung
Dämmung 16cm zweilagig
KLH 9,4cm
wahlweise Gipskarton 1,5cm

D1-Decke zu Erreich:
Rollierung
XPS-Dämmung 20cm
Stahlbetonbodenplatte 20cm
Feuchtigkeitsabdichtung
Sandausgleich 3cm
TDPL 2cm
Hartschaumdämmung 3cm
Estrich 7cm
Belag

D1-Decke zu Erreich:
Rollierung
XPS-Dämmung 20cm
Stahlbetonbodenplatte 20cm
Feuchtigkeitsabdichtung
Sandausgleich 3cm
TDPL 2cm
Hartschaumdämmung 3cm
Estrich 7cm
Belag

Schnitt D

Schnitt A

Schnitt E



BAUVORHABEN: Wohnanlage Kainz		
GST.NR.: 1551/8 EZ.: KG.: Preims		
PLANVERFASSER: Architektin Dipl. Ing. Eva Hölbling Getreidemarkt 6, 9400 Wolfsberg TEL: 0664 4226708		
BAUWERBER: Kärntner-Chalet GmbH Innsbrucker Bundesstraße 140, 5020 Salzburg		PLANNUMMER: 4
PLANINHALT: Schnitte A, D, E	1:100	PROJEKT: 18-211 DATUM: 07.2020



AW 2-Aussenwand massiv:
Innenputz 2cm
Stahlbeton 25cm
Sperrschicht/Kleber 5mm
Wärmedämmung EPS 16cm
Armiermörtel +Silikonharzputz 7mm

AW 1-Aussenwand KLH:
Holzschalung 2,4cm
Lattung 5cm
Winddichtung
Dämmung 16cm zweilagig
KLH 9,4cm
wahlweise Gipskarton 1,5cm

AW 2-Aussenwand massiv:
Innenputz 2cm
Stahlbeton 25cm
Sperrschicht/Kleber 5mm
Wärmedämmung EPS 16cm
Armiermörtel +Silikonharzputz 7mm

AW 3-Aussenwand Sauna:
Stahlbeton, Sichtbeton, Dichtbeton 20cm
Dämmung 16cm
Dampfsperre
Holzverkleidung

AW 3-Aussenwand Sauna:
Stahlbeton, Sichtbeton, Dichtbeton 20cm
Dämmung 16cm
Dampfsperre
Holzverkleidung

AW 3-Aussenwand Sauna:
Stahlbeton, Sichtbeton, Dichtbeton 20cm
Dämmung 16cm
Dampfsperre
Holzverkleidung

AW 4-Aussenwand massiv Ziegel:
Innenputz 2cm
Hochlochziegel 25cm
Kleber 5mm
Wärmedämmung EPS 16cm
Armiermörtel Silikonharzputz 7mm

AW 2-Aussenwand massiv:
Innenputz 2cm
Stahlbeton 25cm
Sperrschicht/Kleber 5mm
Wärmedämmung EPS 16cm
Armiermörtel +Silikonharzputz 7mm

AW 1-Aussenwand KLH:
Holzschalung 2,4cm
Lattung 5cm
Winddichtung
Dämmung 16cm zweilagig
KLH 9,4cm
wahlweise Gipskarton 1,5cm

AW 1-Aussenwand KLH:
Holzschalung 2,4cm
Lattung 5cm
Winddichtung
Dämmung 16cm zweilagig
KLH 9,4cm
wahlweise Gipskarton 1,5cm

Grundriss UG

Grundriss KG

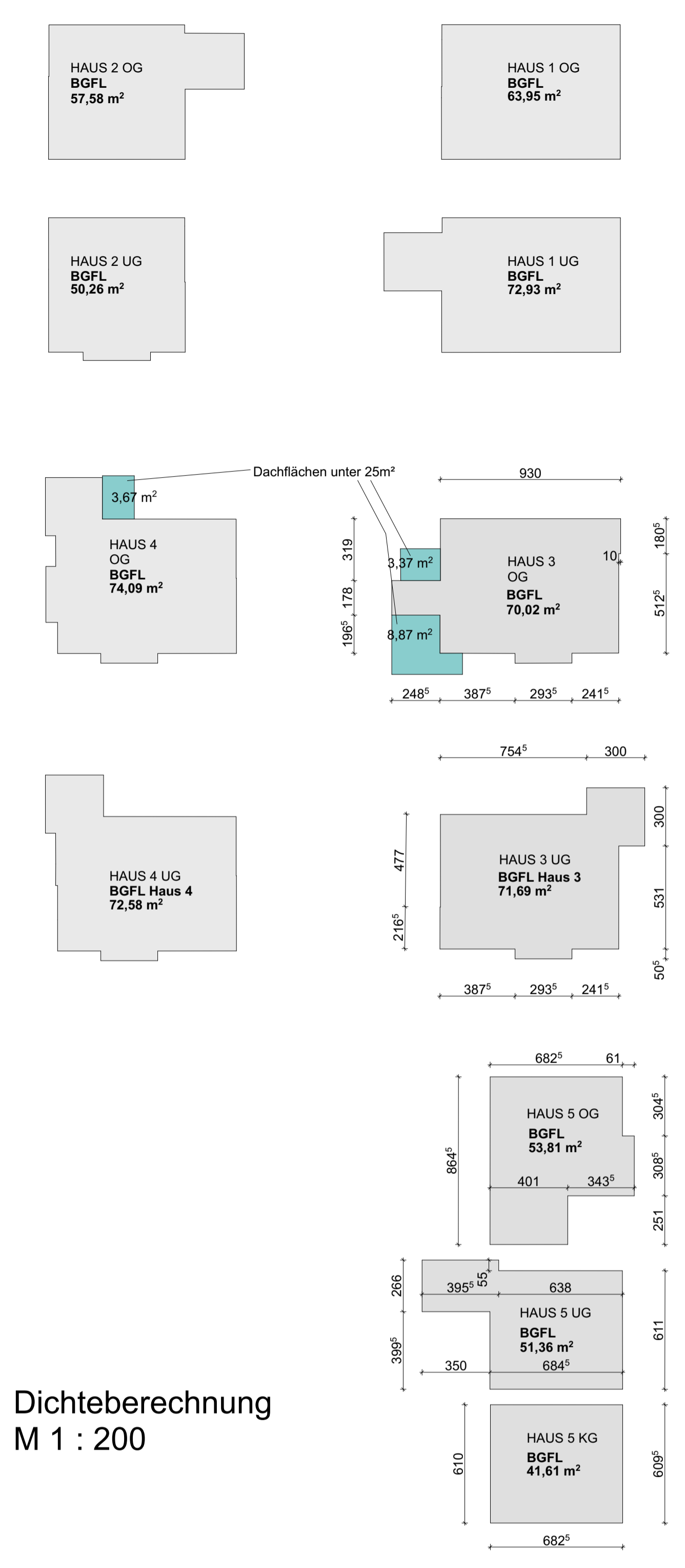


BAUVORHABEN: Wohnanlage Kainz GST.NR.: 1551/8 EZ.: KG.: Preims		
PLANVERFASSER: Architektin Dipl. Ing. Eva Hölbling Getreidemarkt 6, 9400 Wolfsberg TEL: 0664 4226708		
BAUWERBER: Kärntner-Chalet GmbH Innsbrucker Bundesstraße 140, 5020 Salzburg	PLANNUMMER: 5	
PLANINHALT: Grundrisse KG + UG	PROJEKT: 18-211	DATUM: 07.2020

1:100



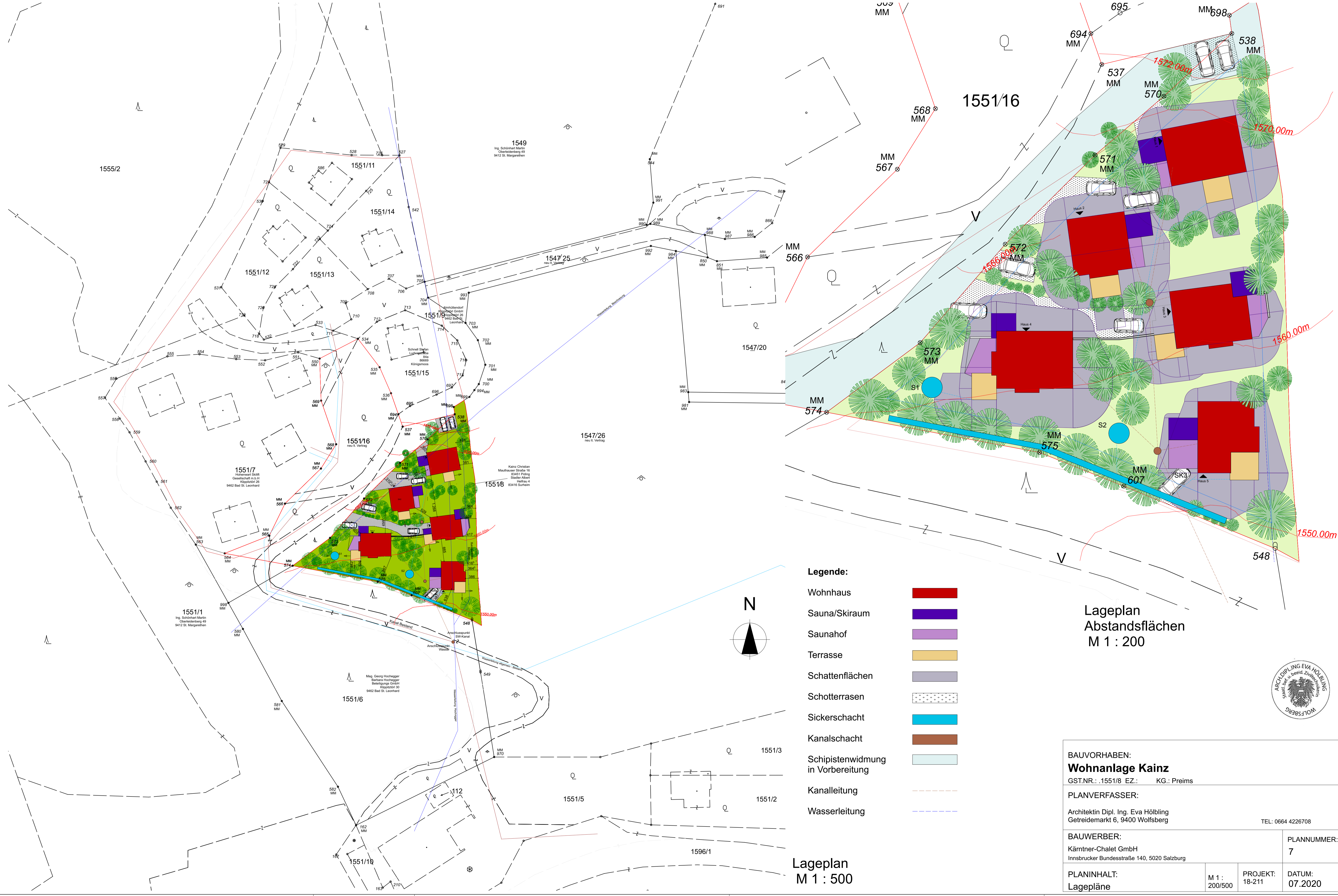
Grundriss OG



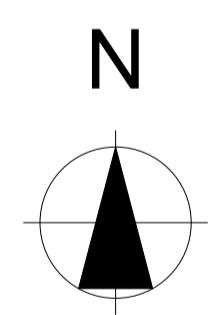
Dichteberechnung
M 1 : 200



BAUVORHABEN:			
Wohnanlage Kainz			
GST.NR.: 1551/8 EZ.:		KG.: Preims	
PLANVERFASSER:			
Architektin Dipl. Ing. Eva Höbling Getreidemarkt 6, 9400 Wolfsberg			TEL: 0664 4226708
BAUWERBER:			PLANNUMMER:
Kärntner-Chalet GmbH Innsbrucker Bundesstraße 140, 5020 Salzburg			6
PLANINHALT: Grundrisse OG		M 1 : 100/200	DATUM: 07.2020
Dichteberechnung		PROJEKT: 18-211	



- Legende:**
- Wohnhaus
 - Sauna/Skiraum
 - Saunahof
 - Terrasse
 - Schattenflächen
 - Schotterrassen
 - Sickerschacht
 - Kanalschacht
 - Schlippenwidmung in Vorbereitung
 - Kanalleitung
 - Wasserleitung



Lageplan
M 1 : 500

Lageplan
Abstandsflächen
M 1 : 200



BAUVORHABEN: Wohnanlage Kainz GST.NR.: .1551/8 EZ.: KG.: Preims		
PLANVERFASSER: Architektin Dipl. Ing. Eva Hölbling Getreidemarkt 6, 9400 Wolfsberg TEL: 0664 4226708		
BAUWERBER: Kärntner-Chalet GmbH Innsbrucker Bundesstraße 140, 5020 Salzburg	PLANNUMMER: 7	
PLANINHALT: Lagepläne	M 1 : 200/500	PROJEKT: 18-211
		DATUM: 07.2020